



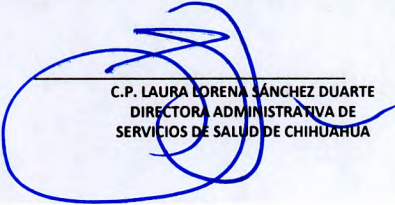
SECRETARÍA  
DE SALUD

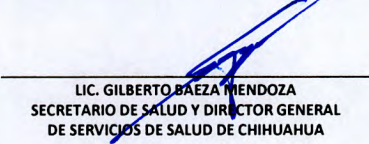
Servicios de Salud de Chihuahua  
Estado Analítico del Ejercicio del Presupuesto de Egresos  
Clasificación por Objeto del Gasto (Capítulo y Concepto)  
Del 01 de enero al 31 de diciembre de 2024





Concepto	Egresos					Subejercicio 6 = (3 - 4)
	Aprobado	Ampliaciones/ (Reducciones)	Modificado	Devengado	Pagado	
	1	2	3 = (1+2)	4	5	
<b>Servicios Personales</b>	<b>3,322,499,856</b>	<b>386,102,291</b>	<b>3,708,602,147</b>	<b>3,708,602,148</b>	<b>3,708,602,148</b>	<b>-1</b>
Remuneraciones al Personal de Carácter Permanente	1,036,837,381	-6,248,682	1,030,588,698	1,030,588,698	1,030,588,698	-0
Remuneraciones al Personal de Carácter Transitorio	309,562,396	104,495,237	414,057,633	414,057,633	414,057,633	0
Remuneraciones Adicionales y Especiales	731,112,291	12,793,858	743,906,149	743,906,149	743,906,149	-1
Seguridad Social	163,708,228	104,276,456	267,984,684	267,984,684	267,984,684	0
Otras Prestaciones Sociales y Económicas	1,030,864,561	128,961,329	1,159,825,890	1,159,825,890	1,159,825,890	-0
Previsiones	0	0	0	0	0	0
Pago de Estímulos a Servidores Públicos	50,415,000	41,824,093	92,239,093	92,239,093	92,239,093	0
<b>Materiales y Suministros</b>	<b>1,134,257,536</b>	<b>-366,295,918</b>	<b>767,961,618</b>	<b>766,696,904</b>	<b>720,487,799</b>	<b>1,264,714</b>
Materiales de Administración, Emisión de Documentos y Artículos Oficiales	40,788,817	-14,539,662	26,249,155	26,092,650	25,895,065	156,504
Alimentos y Utensilios	35,091,838	2,861,309	37,953,147	37,944,994	37,031,771	8,154
Materias Primas y Materiales de Producción y Comercialización	12,000	31,935	43,935	43,935	43,935	0
Materiales y Artículos de Construcción y de Reparación	7,264,130	-3,200,410	4,063,720	4,063,720	4,063,720	0
Productos Químicos, Farmacéuticos y de Laboratorio	943,427,509	-332,101,533	611,325,976	613,257,576	579,700,259	-1,931,600
Combustibles, Lubricantes y Aditivos	42,150,738	-4,523,058	37,627,681	37,184,173	35,246,707	443,507
Vestuario, Blancos, Prendas de Protección y Artículos Deportivos	35,826,036	-4,099,733	31,726,303	29,047,765	21,838,839	2,678,538
Materiales y Suministros Para Seguridad	0	0	0	0	0	0
Herramientas, Refacciones y Accesorios Menores	29,696,468	-10,724,766	18,971,701	19,062,091	16,667,503	-90,390
<b>Servicios Generales</b>	<b>856,506,042</b>	<b>168,061,473</b>	<b>1,024,567,515</b>	<b>1,019,935,443</b>	<b>911,927,495</b>	<b>4,632,071</b>
Servicios Básicos	87,707,122	9,095,393	96,802,514	96,806,654	96,806,654	-4,140
Servicios de Arrendamiento	32,280,023	18,225,399	50,505,422	50,467,694	42,672,083	37,728
Servicios Profesionales, Científicos, Técnicos y Otros Servicios	424,177,898	55,989,508	480,167,406	478,472,158	410,254,440	1,695,248
Servicios Financieros, Bancarios y Comerciales	12,684,225	3,773,636	16,457,861	16,461,875	16,461,875	-4,014
Servicios de Instalación, Reparación, Mantenimiento y Conservación	140,067,537	94,734,045	234,801,582	234,745,734	203,348,196	55,847
Servicios de Comunicación Social y Publicidad	2,011,661	4,087,647	6,099,308	5,125,948	4,605,427	973,360
Servicios de Traslado y Viáticos	50,120,738	-11,642,361	38,478,377	36,696,592	36,696,592	1,781,786
Servicios Oficiales	922,087	1,331,446	2,253,533	2,163,509	2,086,949	90,024
Otros Servicios Generales	106,534,750	-7,533,240	99,001,510	98,995,278	98,995,278	6,232
<b>Transferencias, Asignaciones, Subsidios y Otras Ayudas</b>	<b>911,793,634</b>	<b>25,249,930</b>	<b>937,043,565</b>	<b>937,070,118</b>	<b>933,014,118</b>	<b>-26,553</b>
Transferencias Internas y Asignaciones al Sector Público	384,000,000	29,927,024	413,927,024	413,927,024	413,927,024	0
Transferencias al Resto del Sector Público	487,334,042	0	487,334,042	487,334,042	487,334,042	0
Subsidios y Subvenciones	300,000	6,888,000	7,188,000	7,188,000	3,132,000	0
Ayudas Sociales	22,759,592	-6,208,098	16,551,495	16,578,048	16,578,048	-26,553
Pensiones y Jubilaciones	0	0	0	0	0	0
Transferencias a Fideicomisos, Mandatos y Otros Análogos	0	0	0	0	0	0
Transferencias a la Seguridad Social	0	0	0	0	0	0
Donativos	17,400,000	-5,356,996	12,043,004	12,043,004	12,043,004	0
Transferencias al Exterior	0	0	0	0	0	0
<b>Bienes Muebles, Inmuebles e Intangibles</b>	<b>136,912,494</b>	<b>-4,556,280</b>	<b>132,356,213</b>	<b>131,124,559</b>	<b>111,703,914</b>	<b>1,231,654</b>
Mobiliario y Equipo de Administración	9,154,511	4,786,080	13,940,591	13,489,882	9,840,220	450,709
Mobiliario y Equipo Educativo y Recreativo	272,817	87,511	360,328	159,848	159,848	200,480
Equipo e Instrumental Médico y de Laboratorio	21,603,142	12,631,571	34,234,713	33,657,178	17,886,195	577,534
Vehículos y Equipo de Transporte	85,326,023	-8,022,800	77,303,223	77,303,223	77,303,223	0
Equipo de Defensa y Seguridad	0	0	0	0	0	0
Maquinaria, Otros Equipos y Herramientas	0	116,714	116,714	113,783	113,783	2,931
Activos Biológicos	0	0	0	0	0	0
Bienes Inmuebles	0	0	0	0	0	0
Activos Intangibles	20,556,000	-14,155,356	6,400,644	6,400,644	6,400,644	0
<b>Inversión Pública</b>	<b>0</b>	<b>0</b>	<b>0</b>	<b>0</b>	<b>0</b>	<b>0</b>
Obra Pública en Bienes de Dominio Público	0	0	0	0	0	0
Obra Pública en Bienes Propios	0	0	0	0	0	0
Proyectos Productivos y Acciones de Fomento	0	0	0	0	0	0
<b>Inversiones Financieras y Otras Provisiones</b>	<b>0</b>	<b>0</b>	<b>0</b>	<b>0</b>	<b>0</b>	<b>0</b>
Inversiones Para el Fomento de Actividades Productivas	0	0	0	0	0	0
Acciones y Participaciones de Capital	0	0	0	0	0	0
Compra de Títulos y Valores	0	0	0	0	0	0
Concesión de Préstamos	0	0	0	0	0	0
Inversiones en Fideicomisos, Mandatos y Otros Análogos	0	0	0	0	0	0
Otras Inversiones Financieras	0	0	0	0	0	0
Provisiones para Contingencias y Otras Erogaciones Especiales	0	0	0	0	0	0
<b>Participaciones y Aportaciones (H=h1+h2+h3)</b>	<b>0</b>	<b>0</b>	<b>0</b>	<b>0</b>	<b>0</b>	<b>0</b>
Participaciones	0	0	0	0	0	0
Aportaciones	0	0	0	0	0	0
Convenios	0	0	0	0	0	0
<b>Deuda Pública</b>	<b>0</b>	<b>0</b>	<b>0</b>	<b>0</b>	<b>0</b>	<b>0</b>
Amortización de la Deuda Pública	0	0	0	0	0	0


Intereses de la Deuda Pública	0	0	0	0	0	0
Comisiones de la Deuda Pública	0	0	0	0	0	0
Gastos de la Deuda Pública	0	0	0	0	0	0
Costo por Coberturas	0	0	0	0	0	0
Apoyos Financieros	0	0	0	0	0	0
Adeudos de Ejercicios Fiscales Anteriores (ADEFAS)	0	0	0	0	0	0
<b>Total del Gasto</b>	<b>6,361,969,562</b>	<b>208,561,495</b>	<b>6,570,531,057</b>	<b>6,563,429,171</b>	<b>6,385,735,472</b>	<b>7,101,886</b>

  
 C.P. LAURA LORENA SÁNCHEZ DUARTE  
 DIRECTORA ADMINISTRATIVA DE  
 SERVICIOS DE SALUD DE CHIHUAHUA

  
 LIC. GILBERTO BAEZA MIENDOZA  
 SECRETARIO DE SALUD Y DIRECTOR GENERAL  
 DE SERVICIOS DE SALUD DE CHIHUAHUA

 <b>SECRETARÍA DE SALUD</b> <b>SERVICIOS DE SALUD DE CHIHUAHUA</b>		<b>Servicios de Salud de Chihuahua</b> <b>Intereses de la Deuda</b> <b>Del 01 de enero al 31 de diciembre de 2024</b>	
Identificación de Crédito o Instrumento	Devengado	Pagado	
Créditos Bancarios			
no aplica	no aplica	no aplica	0.00
Total de Intereses de Créditos Bancarios			0.00
Otros Instrumentos de Deuda			
no aplica	no aplica	no aplica	0.00
Total de Intereses de Otros Instrumentos de Deuda			0.00
TOTAL			0.00

  
**C.P. LAURA LORENA SANCHEZ DUARTE**  
**DIRECTORA ADMINISTRATIVA DE**  
**SERVICIOS DE SALUD DE CHIHUAHUA**

  
**LIC. GILBERTO BAEZA MENDOZA**  
**SECRETARIO DE SALUD Y DIRECTOR GENERAL**  
**DE SERVICIOS DE SALUD DE CHIHUAHUA**